

































COMUNE DI CANOSA DI PUGLIA - ELEZIONI CONSIGLIERI PROVINCIALI del 6 e 7 giugno 2009

Sezioni	Votanti			SALERNO FRANCESCO									MARMO GIUSEPPINA detta PINA					RIZZI MICHELE	VENTOLA FRANCESCO										de FEUDIS SEBASTIANO	BIANCHE					
	Maschi	Femmine	Totale	1	2	3	4	5	6	7	8	9	10	11	12	13	14	15	16	17	18	19	20	21	22	23	24	25	26	27	TOTALE	BIANCHE	NULE E VOTI NULLI	CONTESTATE	TOTALE GENERALE
																																			
1	319	332	651	6	8	1	0	10	1	69	0	3	68	2	3	14	3	0	0	0	24	142	0	114	7	1	70	0	3	10	559	11	16	0	651
2	355	353	708	7	16	1	0	18	0	65	0	1	39	0	10	6	1	1	1	26	139	0	156	7	5	82	0	2	14	598	9	18	4	708	
3	298	276	574	4	11	0	1	4	1	75	2	2	36	1	4	2	2	0	1	6	17	116	0	108	11	3	79	1	2	7	496	17	15	0	574
4	312	290	602	8	3	0	0	13	1	87	3	3	49	1	4	16	2	0	0	4	29	93	0	103	7	5	71	0	0	18	520	12	22	0	602
5	336	353	689	4	3	2	0	2	1	91	0	0	41	0	3	3	0	0	1	2	15	173	0	153	12	7	84	0	5	3	605	11	20	0	689
6	275	266	541	4	10	1	0	3	1	84	2	7	34	0	6	9	3	0	1	4	3	126	0	94	4	5	52	0	5	10	468	16	10	0	541
7	292	337	629	12	4	0	0	1	1	54	0	2	97	0	7	5	0	0	2	2	9	153	0	109	7	12	65	0	1	8	551	9	14	0	629
8	241	215	456	7	6	5	1	7	2	52	0	0	36	1	4	3	2	1	3	1	12	115	0	59	9	2	56	0	2	3	389	13	17	0	456
9	297	287	584	9	7	2	0	3	1	70	1	7	65	3	11	6	1	4	1	0	10	136	0	92	12	6	55	0	1	8	511	17	25	0	584
10	281	274	555	4	7	7	0	2	0	73	0	0	55	4	4	4	2	2	2	1	7	119	0	77	6	10	85	0	6	9	486	14	11	0	555
11	282	290	572	13	4	4	1	6	0	85	0	0	41	0	8	2	6	0	4	1	11	130	0	91	18	2	48	0	2	16	493	12	24	0	572
12	16	17	33	0	0	0	0	2	0	15	0	0	5	0	0	0	0	0	0	0	0	6	0	3	0	0	0	0	1	0	32	0	0	0	33
13	212	196	408	1	11	6	2	9	2	26	0	2	24	0	0	1	4	1	3	2	15	134	1	40	16	7	19	0	4	3	333	13	15	0	408
14	248	213	461	2	5	3	0	2	3	34	6	2	37	0	0	2	4	1	4	1	9	162	1	37	16	11	22	0	4	5	373	21	11	0	461
15	163	196	359	4	5	0	0	6	3	26	0	1	45	1	1	5	0	0	3	1	15	106	1	22	16	7	15	0	7	8	298	6	13	0	359
16	253	256	509	4	10	2	0	9	2	40	2	2	42	1	3	6	2	0	1	1	20	180	1	21	33	1	24	0	10	4	421	11	24	0	509
17	231	225	456	5	2	2	0	2	0	29	1	6	32	0	2	9	5	1	3	3	11	130	0	41	33	4	30	0	11	2	364	21	15	0	456
18	230	227	457	2	6	1	1	6	1	35	0	0	27	0	1	3	6	0	1	5	25	138	0	37	22	4	21	3	20	2	367	20	21	0	457
19	221	233	454	5	6	5	1	9	2	36	4	5	53	1	1	11	4	1	0	3	12	132	0	32	25	1	19	0	7	7	382	14	13	0	454
20	232	231	463	9	1	2	0	6	0	26	0	4	58	5	2	8	10	0	2	7	8	147	0	19	20	3	22	1	5	4	369	16	20	0	463
21	227	242	469	4	9	2	0	3	0	40	0	3	55	0	6	3	1	1	2	1	15	146	0	24	27	14	15	0	6	19	396	11	11	0	469
22	215	249	464	7	2	1	1	8	2	33	0	3	46	0	0	8	7	0	0	5	10	124	1	31	16	9	20	0	2	8	344	14	23	0	464
23	161	148	309	4	7	2	0	3	1	23	1	0	29	0	0	3	3	2	7	0	8	84	0	36	27	3	12	1	3	2	261	12	11	0	309
24	225	228	453	8	4	2	0	5	1	35	1	3	40	3	2	1	3	0	4	1	12	151	0	26	43	5	12	0	4	6	372	16	19	0	453
25	209	195	404	2	4	1	0	4	0	34	0	1	27	0	1	0	1	0	1	7	13	137	0	30	27	8	24	0	0	4	326	8	16	0	404
26	227	214	441	1	14	0	0	2	1	32	2	2	36	1	3	2	8	0	4	1	12	137	0	28	41	9	10	0	3	5	354	13	26	0	441
27	261	264	525	12	19	0	2	5	0	26	2	6	33	3	2	4	2	1	7	2	10	106	1	69	87	34	5	1	0	7	446	13	20	0	525
28	262	283	545	7	6	4	0	7	1	39	1	1	36	0	9	6	2	0	3	2	10	107	2	70	85	17	9	0	1	9	434	15	16	0	545
29	254	267	521	13	7	4	0	10	1	28	0	1	37	4	3	6	0	1	1	1	12	64	1	98	132	7	1	0	0	5	437	11	18	0	521
30	263	270	533	9	9	2	0	6	2	41	0	0	31	2	2	4	4	1	3	0	19	85	0	115	105	7	6	1	1	5	460	23	12	0	533
31	260	249	509	13	12	5	0	15	1	18	3	1	37	1	1	11	8	1	3	3	21	80	1	59	88	4	2	0	1	5	394	20	12	0	509
32	237	253	490	8	7	1	0	13	1	34	12	1	33	3	4	11	1	1	1	4	17	101	0	95	52	7	3	0	1	5	416	10	16	0	490
33	58	41	99	2	2	0	0	1	1	7	0	2	12	0	0	2	0	0	1	0	0	31	0	10	6	0	1	0	0	2	80	8	4	0	99
Totale	7.953	7.970	15.923	200	227	68	10	202	34	1.462	43	71	1.336	37	107	176	97	20	70	72	437	3.930	10	2.099	1.017	220	1.039	8	120	223	13.335	437	528	4	14.304

COMUNE DI CANOSA DI PUGLIA - ELEZIONI PRESIDENTE PROVINCIA BAT - 6 e 7 giugno 2009

SEZIONI	VOTANTI								TOTALE	BIANCHE	NULLE E VOTI NULLI	CONTESTATE E NON ASSEGNATE	TOTALE GENERALE
	Maschi	Femmine	Totale	SALERNO FRANCESCO	MARMO GIUSEPPINA	RIZZI MICHELE	VENTOLA FRANCESCO	de FEUDIS SEBASTIANO					
	<b>1</b>	319	332	651	2	4	0	59					
<b>2</b>	355	353	708	10	1	0	68	0	79				39
<b>3</b>	298	276	574	3	2	0	41	0	46				46
<b>4</b>	312	290	602	6	2	0	40	0	48				48
<b>5</b>	336	353	689	9	2	0	41	1	53				53
<b>6</b>	275	266	541	3	0	0	44	0	47				47
<b>7</b>	292	337	629	5	4	0	45	1	55				55
<b>8</b>	241	215	456	6	1	0	30	0	37				37
<b>9</b>	297	287	584	3	2	0	26	0	31				31
<b>10</b>	281	274	555	3	0	0	41	0	44				44
<b>11</b>	282	290	572	4	0	0	39	0	43				43
<b>12</b>	16	17	33	0	0	0	1	0	1				1
<b>13</b>	212	196	408	3	3	0	41	0	47				47
<b>14</b>	248	213	461	1	1	0	54	0	56				56
<b>15</b>	163	196	359	3	1	0	37	1	42				42
<b>16</b>	253	256	509	6	2	0	44	1	53				53
<b>17</b>	231	225	456	4	1	0	51	0	56				56
<b>18</b>	230	227	457	3	5	0	39	2	49				49
<b>19</b>	221	233	454	6	1	0	37	1	45				45
<b>20</b>	232	231	463	4	3	0	51	0	58				58
<b>21</b>	227	242	469	5	3	0	42	1	51				51
<b>22</b>	215	249	464	7	10	0	65	1	83				83
<b>23</b>	161	148	309	1	0	0	24	0	25				25
<b>24</b>	225	228	453	6	7	1	30	2	46				46
<b>25</b>	209	195	404	8	2	0	44	0	54				54
<b>26</b>	227	214	441	4	0	0	44	0	48				48
<b>27</b>	261	264	525	5	3	0	38	0	46				46
<b>28</b>	262	283	545	9	9	0	62	0	80				80
<b>29</b>	254	267	521	7	6	0	39	3	55				55
<b>30</b>	263	270	533	3	2	0	33	0	38				38
<b>31</b>	260	249	509	9	8	0	66	0	83				83
<b>32</b>	237	253	490	2	3	0	42	1	48				48
<b>33</b>	58	41	99	0	0	0	7	0	7				7
<b>Totale</b>	7.953	7.970	15.923	150	88	1	1.365	15	1.619	0	0	0	1.619



# CITTA' DI CANOSA DI PUGLIA

ELEZIONI CONSIGLIO E PRESIDENTE PROVINCIA - 6 e 7 giugno 2009

## COLLEGIO I

<b>SEZIONI TOTALI</b>	<b>12</b>
-----------------------	-----------

<b>SEZIONI PERVENUTE</b>	<b>12</b>
--------------------------	-----------

VOTANTI	
MASCHI	<b>3.304</b>
FEMMINE	<b>3.290</b>
<b>TOTALE VOTANTI (A)</b>	<b>6.594</b>

SCHEDA BIANCHE (B)	<b>141</b>
SCHEDA NULLE (C)	<b>192</b>
SCHEDA CONTESTATE E NON ASSEGNATE (D)	<b>4</b>

## PROVINCIALI

<b>TOTALE VOTI VALIDI AI PRESIDENTI (E)</b>	<b>6.257</b>
---	--------------

VOTI VALIDI AL SOLO CANDIDATO PRESIDENTE (F)	<b>549</b>
<b>TOTALE VOTI VALIDI AI GRUPPI (G)</b>	<b>5.708</b>

Numero	Candidato	Voti	Percentuale	Gruppi Collegati	Voti	Percentuale	Somma voti validi ai gruppi collegati	Percentuale
1	<b>SALERNO FRANCESCO</b>	<b>1.170</b>	18,70%					
	TOTALE VOTI VALIDI GRUPPI COLLEGATI	<b>1116</b>						
	di cui al solo Presidente	<b>54</b>						
1	I GIOVANI CON SALERNO	<b>78</b>	6,99%				Somma voti validi ai gruppi collegati	
	2 PENSIONATI	<b>79</b>	7,08%					
	3 PARTITO SOCIALISTA	<b>23</b>	2,06%					
	4 PSDI	<b>3</b>	0,27%					
	5 LA BUONA POLITICA	<b>71</b>	6,36%					
	6 IO SUD	<b>9</b>	0,81%					
	7 U.D.C.	<b>820</b>	73,48%					
	8 I SOCIALISTI	<b>8</b>	0,72%					
	9 MOVIMENTO DISOCCUPATI BART - MID	<b>25</b>	2,24%					
		<b>1116</b>				<b>19,55%</b>		
2	<b>MARMO GIUSEPPINA detta PINA</b>	<b>752</b>	12,02%					
	TOTALE VOTI VALIDI GRUPPI COLLEGATI	<b>734</b>						
	di cui al solo Presidente	<b>18</b>						
10	PARTITO DEMOCRATICO	<b>566</b>	77,11%				Somma voti validi ai gruppi collegati	
	11 FEDERAZIONE DEI VERDI PER LA PACE	<b>12</b>	1,63%					
	12 PINA MARMO PRESIDENTE	<b>64</b>	8,72%					
	13 PARTITO DELLA RIFONDAZIONE COMUNISTA - SINISTRA EUROPEA - PARTITO DEI COMUNISTI ITALIANI	<b>70</b>	9,54%					
14 SINISTRA PER LA BAT	<b>22</b>	3,00%				<b>734</b>	<b>12,86%</b>	
3	<b>RIZZI MICHELE</b>	<b>8</b>	0,13%					
	TOTALE VOTI VALIDI GRUPPI COLLEGATI	<b>8</b>						
	di cui al solo Presidente	<b>0</b>					<b>8</b>	<b>0,14%</b>
15	PARTITO DI ALTERNATIVA COMUNISTA	<b>8</b>	100,00%					
4	<b>VENTOLA FRANCESCO</b>	<b>4.219</b>	67,43%					
	TOTALE VOTI VALIDI GRUPPI COLLEGATI	<b>3744</b>						
	di cui al solo Presidente	<b>475</b>						
16	LA DESTRA - FIAMMA TRICOLORE	<b>16</b>	0,43%				Somma voti validi ai gruppi collegati	
	17 DEMOCRAZIA CRISTIANA - LIBERTAS	<b>22</b>	0,59%					
	18 MPA MOVIMENTO PER LE AUTONOMIE - ALLEATI PER IL SUD	<b>163</b>	4,35%					
	19 IL POPOLO DELLA LIBERTA' - BERLUSCONI PER FRANCESCO VENTOLA	<b>1.448</b>	38,68%					
	20 POPOLARI UDEUR	<b>0</b>	0,00%					
	21 LA PUGLIA PRIMA DI TUTTO	<b>1.159</b>	30,96%					
	22 VENTOLA PRESIDENTE	<b>100</b>	2,67%					
	23 MY BAT	<b>58</b>	1,55%					
	24 ALLEANZA DI CENTRO	<b>747</b>	19,95%					
	25 PER IL FEDERALISMO - SUD IN MOVIMENTO PUGLIA	<b>1</b>	0,03%					
	26 POPOLARI LIBERALI PDL	<b>30</b>	0,80%					
		<b>3744</b>				<b>65,59%</b>		
5	<b>de FEUDIS SEBASTIANO</b>	<b>108</b>	1,73%					
	TOTALE VOTI VALIDI GRUPPI COLLEGATI	<b>106</b>						
	di cui al solo Presidente	<b>2</b>					<b>106</b>	<b>1,86%</b>
27	DI PIETRO - ITALIA DEI VALORI	<b>106</b>	100,00%					

TOTALE VOTI VALIDI (E)	<b>6.257</b>
TOTALE E + B + C + D (H)	<b>6.594</b>



# CITTA' DI CANOSA DI PUGLIA

ELEZIONI CONSIGLIO E PRESIDENTE PROVINCIA - 6 e 7 giugno 2009

## COLLEGIO II

<b>SEZIONI TOTALI</b>	<b>14</b>
-----------------------	-----------

<b>SEZIONI PERVENUTE</b>	<b>14</b>
--------------------------	-----------

<b>VOTANTI</b>	
MASCHI	<b>3.054</b>
FEMMINE	<b>3.053</b>
<b>TOTALE VOTANTI (A)</b>	<b>6.107</b>

SCHEDA BIANCHE (B)	<b>196</b>
SCHEDA NULLE (C)	<b>238</b>
SCHEDA CONTESTATE E NON ASSEGNATE (D)	<b>0</b>

### PROVINCIALI

<b>TOTALE VOTI VALIDI AI PRESIDENTI (E)</b>	<b>5.673</b>
---	--------------

<b>VOTI VALIDI AL SOLO CANDIDATO PRESIDENTE (F)</b>	<b>713</b>
<b>TOTALE VOTI VALIDI AI GRUPPI (G)</b>	<b>4.960</b>

<b>1</b>	<b>SALERNO FRANCESCO</b>	<b>831</b>	14,65%	<b>1</b>	<b>I GIOVANI CON SALERNO</b>	<b>58</b>	7,53%	Somma voti validi ai gruppi collegati	<b>770</b>	15,52%
	TOTALE VOTI VALIDI GRUPPI COLLEGATI	<b>770</b>		<b>2</b>	<b>PENSIONATI</b>	<b>86</b>	11,17%			
	di cui al solo Presidente	<b>61</b>		<b>3</b>	<b>PARTITO SOCIALISTA</b>	<b>29</b>	3,77%			
			<b>4</b>	<b>PSDI</b>	<b>5</b>	0,65%				
			<b>5</b>	<b>LA BUONA POLITICA</b>	<b>74</b>	9,61%				
			<b>6</b>	<b>IO SUD</b>	<b>18</b>	2,34%				
			<b>7</b>	<b>U.D.C.</b>	<b>449</b>	58,31%				
			<b>8</b>	<b>I SOCIALISTI</b>	<b>17</b>	2,21%				
			<b>9</b>	<b>MOVIMENTO DISOCCUPATI BART - MID</b>	<b>34</b>	4,42%				
<b>2</b>	<b>MARMO GIUSEPPINA detta PINA</b>	<b>744</b>	13,11%	<b>10</b>	<b>PARTITO DEMOCRATICO</b>	<b>551</b>	78,16%	Somma voti validi ai gruppi collegati	<b>705</b>	14,21%
	TOTALE VOTI VALIDI GRUPPI COLLEGATI	<b>705</b>		<b>11</b>	<b>FEDERAZIONE DEI VERDI PER LA PACE</b>	<b>12</b>	1,70%			
	di cui al solo Presidente	<b>39</b>		<b>12</b>	<b>PINA MARMO PRESIDENTE</b>	<b>22</b>	3,12%			
				<b>13</b>	<b>PARTITO DELLA RIFONDAZIONE COMUNISTA - SINISTRA EUROPEA - PARTITO DEI COMUNISTI ITALIANI</b>	<b>62</b>	8,79%			
				<b>14</b>	<b>SINISTRA PER LA BAT</b>	<b>58</b>	8,23%			
<b>3</b>	<b>RIZZI MICHELE</b>	<b>8</b>	0,14%	<b>15</b>	<b>PARTITO DI ALTERNATIVA COMUNISTA</b>	<b>7</b>	100,00%	Somma voti validi ai gruppi collegati	<b>7</b>	0,14%
	TOTALE VOTI VALIDI GRUPPI COLLEGATI	<b>7</b>								
	di cui al solo Presidente	<b>1</b>								
<b>4</b>	<b>VENTOLA FRANCESCO</b>	<b>4002</b>	70,54%	<b>16</b>	<b>LA DESTRA - FIAMMA TRICOLORE</b>	<b>35</b>	1,03%	Somma voti validi ai gruppi collegati	<b>3399</b>	68,53%
	TOTALE VOTI VALIDI GRUPPI COLLEGATI	<b>3399</b>		<b>17</b>	<b>DEMOCRAZIA CRISTIANA - LIBERTAS</b>	<b>38</b>	1,12%			
	di cui al solo Presidente	<b>603</b>		<b>18</b>	<b>MPA MOVIMENTO PER LE AUTONOMIE - ALLEATI PER IL SUD</b>	<b>185</b>	5,44%			
				<b>19</b>	<b>IL POPOLO DELLA LIBERTA' - BERLUSCONI PER FRANCESCO VENTOLA</b>	<b>1.908</b>	56,13%			
				<b>20</b>	<b>POPOLARI UDEUR</b>	<b>5</b>	0,15%			
				<b>21</b>	<b>LA PUGLIA PRIMA DI TUTTO</b>	<b>424</b>	12,47%			
				<b>22</b>	<b>VENTOLA PRESIDENTE</b>	<b>362</b>	10,65%			
				<b>23</b>	<b>MY BAT</b>	<b>86</b>	2,53%			
				<b>24</b>	<b>ALLEANZA DI CENTRO</b>	<b>265</b>	7,80%			
				<b>25</b>	<b>PER IL FEDERALISMO - SUD IN MOVIMENTO PUGLIA</b>	<b>5</b>	0,15%			
				<b>26</b>	<b>POPOLARI LIBERALI PDL</b>	<b>86</b>	2,53%			
<b>5</b>	<b>de FEUDIS SEBASTIANO</b>	<b>88</b>	1,55%	<b>27</b>	<b>DI PIETRO - ITALIA DEI VALORI</b>	<b>79</b>	100,00%	Somma voti validi ai gruppi collegati	<b>79</b>	1,59%
	TOTALE VOTI VALIDI GRUPPI COLLEGATI	<b>79</b>								
	di cui al solo Presidente	<b>9</b>								

<b>TOTALE VOTI VALIDI (E)</b>	<b>5.673</b>
<b>TOTALE E + B + C + D (H)</b>	<b>6.107</b>



# CITTA' DI CANOSA DI PUGLIA

ELEZIONI CONSIGLIO E PRESIDENTE PROVINCIA - 6 e 7 giugno 2009

## COLLEGIO III

<b>SEZIONI TOTALI</b>	<b>7</b>
-----------------------	----------

<b>SEZIONI PERVENUTE</b>	<b>7</b>
--------------------------	----------

<b>VOTANTI</b>	
MASCHI	<b>1.595</b>
FEMMINE	<b>1.627</b>
<b>TOTALE VOTANTI (A)</b>	<b>3.222</b>

SCHEDA BIANCHE (B)	<b>100</b>
SCHEDA NULLE (C)	<b>98</b>
SCHEDA CONTESTATE E NON ASSEGNATE (D)	<b>0</b>

### PROVINCIALI

<b>TOTALE VOTI VALIDI AI PRESIDENTI (E)</b>	<b>3.024</b>
---	--------------

<b>VOTI VALIDI AL SOLO CANDIDATO PRESIDENTE (F)</b>	<b>357</b>
<b>TOTALE VOTI VALIDI AI GRUPPI (G)</b>	<b>2.667</b>

<b>1</b>	<b>SALERNO FRANCESCO</b>	<b>466</b>	15,41%	<b>1</b>	<b>I GIOVANI CON SALERNO</b>	<b>64</b>	14,85%	Somma voti validi ai gruppi collegati	<b>431</b>	16,16%
	TOTALE VOTI VALIDI GRUPPI COLLEGATI	<b>431</b>		<b>2</b>	<b>PENSIONATI</b>	<b>62</b>	14,39%			
	di cui al solo Presidente	<b>35</b>		<b>3</b>	<b>PARTITO SOCIALISTA</b>	<b>16</b>	3,71%			
			<b>4</b>	<b>PSDI</b>	<b>2</b>	0,46%				
			<b>5</b>	<b>LA BUONA POLITICA</b>	<b>57</b>	13,23%				
			<b>6</b>	<b>IO SUD</b>	<b>7</b>	1,62%				
			<b>7</b>	<b>U.D.C.</b>	<b>193</b>	44,78%				
			<b>8</b>	<b>I SOCIALISTI</b>	<b>18</b>	4,18%				
			<b>9</b>	<b>MOVIMENTO DISOCCUPATI BART - MID</b>	<b>12</b>	2,78%				
<b>2</b>	<b>MARMO GIUSEPPINA detta PINA</b>	<b>345</b>	11,41%	<b>10</b>	<b>PARTITO DEMOCRATICO</b>	<b>219</b>	69,75%	Somma voti validi ai gruppi collegati	<b>314</b>	11,77%
	TOTALE VOTI VALIDI GRUPPI COLLEGATI	<b>314</b>		<b>11</b>	<b>FEDERAZIONE DEI VERDI PER LA PACE</b>	<b>13</b>	4,14%			
	di cui al solo Presidente	<b>31</b>		<b>12</b>	<b>PINA MARMO PRESIDENTE</b>	<b>21</b>	6,69%			
				<b>13</b>	<b>PARTITO DELLA RIFONDAZIONE COMUNISTA - SINISTRA EUROPEA - PARTITO DEI COMUNISTI ITALIANI</b>	<b>44</b>	14,01%			
				<b>14</b>	<b>SINISTRA PER LA BAT</b>	<b>17</b>	5,41%			
<b>3</b>	<b>RIZZI MICHELE</b>	<b>5</b>	0,17%	<b>15</b>	<b>PARTITO DI ALTERNATIVA COMUNISTA</b>	<b>5</b>	100,00%	Somma voti validi ai gruppi collegati	<b>5</b>	0,19%
	TOTALE VOTI VALIDI GRUPPI COLLEGATI	<b>5</b>								
	di cui al solo Presidente	<b>0</b>								
<b>4</b>	<b>VENTOLA FRANCESCO</b>	<b>2166</b>	71,63%	<b>16</b>	<b>LA DESTRA - FIAMMA TRICOLORE</b>	<b>19</b>	1,01%	Somma voti validi ai gruppi collegati	<b>1879</b>	70,45%
	TOTALE VOTI VALIDI GRUPPI COLLEGATI	<b>1879</b>		<b>17</b>	<b>DEMOCRAZIA CRISTIANA - LIBERTAS</b>	<b>12</b>	0,64%			
	di cui al solo Presidente	<b>287</b>		<b>18</b>	<b>MPA MOVIMENTO PER LE AUTONOMIE - ALLEATI PER IL SUD</b>	<b>89</b>	4,74%			
				<b>19</b>	<b>IL POPOLO DELLA LIBERTA' - BERLUSCONI PER FRANCESCO VENTOLA</b>	<b>574</b>	30,55%			
				<b>20</b>	<b>POPOLARI UDEUR</b>	<b>5</b>	0,27%			
				<b>21</b>	<b>LA PUGLIA PRIMA DI TUTTO</b>	<b>516</b>	27,46%			
				<b>22</b>	<b>VENTOLA PRESIDENTE</b>	<b>555</b>	29,54%			
				<b>23</b>	<b>MY BAT</b>	<b>76</b>	4,04%			
				<b>24</b>	<b>ALLEANZA DI CENTRO</b>	<b>27</b>	1,44%			
				<b>25</b>	<b>PER IL FEDERALISMO - SUD IN MOVIMENTO PUGLIA</b>	<b>2</b>	0,11%			
				<b>26</b>	<b>POPOLARI LIBERALI PDL</b>	<b>4</b>	0,21%			
	<b>5</b>	<b>de FEUDIS SEBASTIANO</b>	<b>42</b>	1,39%	<b>27</b>	<b>DI PIETRO - ITALIA DEI VALORI</b>	<b>38</b>			
TOTALE VOTI VALIDI GRUPPI COLLEGATI		<b>38</b>								
di cui al solo Presidente		<b>4</b>								

<b>TOTALE VOTI VALIDI (E)</b>	<b>3.024</b>
<b>TOTALE E + B + C + D (H)</b>	<b>3.222</b>



# CITTA' DI CANOSA DI PUGLIA

ELEZIONI CONSIGLIO E PRESIDENTE PROVINCIA - 6 e 7 giugno 2009

## COLLEGIO I- II - III

<b>SEZIONI TOTALI</b>	<b>33</b>
-----------------------	-----------

<b>SEZIONI PERVENUTE</b>	<b>33</b>
--------------------------	-----------

VOTANTI	
MASCHI	<b>7.953</b>
FEMMINE	<b>7.970</b>
<b>TOTALE VOTANTI (A)</b>	<b>15.923</b>

SCHEDA BIANCHE (B)	<b>437</b>
SCHEDA NULLE (C)	<b>528</b>
SCHEDA CONTESTATE E NON ASSEGNATE (D)	<b>4</b>

### PROVINCIALI

<b>TOTALE VOTI VALIDI AI PRESIDENTI (E)</b>	<b>14.954</b>
---	---------------

VOTI VALIDI AL SOLO CANDIDATO PRESIDENTE (F)	<b>1.619</b>
<b>TOTALE VOTI VALIDI AI GRUPPI (G)</b>	<b>13.335</b>

<b>1</b>	<b>SALERNO FRANCESCO</b>	<b>2.467</b>	16,50%	<b>1</b>	<b>I GIOVANI CON SALERNO</b>	<b>200</b>	8,63%	Somma voti validi ai gruppi collegati	<b>2.317</b>	17,38%
	TOTALE VOTI VALIDI GRUPPI COLLEGATI	<b>2317</b>		<b>2</b>	<b>PENSIONATI</b>	<b>227</b>	9,80%			
	di cui al solo Presidente	<b>150</b>		<b>3</b>	<b>PARTITO SOCIALISTA</b>	<b>68</b>	2,93%			
			<b>4</b>	<b>PSDI</b>	<b>10</b>	0,43%				
			<b>5</b>	<b>LA BUONA POLITICA</b>	<b>202</b>	8,72%				
			<b>6</b>	<b>IO SUD</b>	<b>34</b>	1,47%				
			<b>7</b>	<b>U.D.C.</b>	<b>1.462</b>	63,10%				
			<b>8</b>	<b>I SOCIALISTI</b>	<b>43</b>	1,86%				
			<b>9</b>	<b>MOVIMENTO DISOCCUPATI BART - MID</b>	<b>71</b>	3,06%				
<b>2</b>	<b>MARMO GIUSEPPINA detta PINA</b>	<b>1841</b>	12,31%	<b>10</b>	<b>PARTITO DEMOCRATICO</b>	<b>1.336</b>	76,21%	Somma voti validi ai gruppi collegati	<b>1753</b>	13,15%
	TOTALE VOTI VALIDI GRUPPI COLLEGATI	<b>1753</b>		<b>11</b>	<b>FEDERAZIONE DEI VERDI PER LA PACE</b>	<b>37</b>	2,11%			
	di cui al solo Presidente	<b>88</b>		<b>12</b>	<b>PINA MARMO PRESIDENTE</b>	<b>107</b>	6,10%			
				<b>13</b>	<b>PARTITO DELLA RIFONDAZIONE COMUNISTA - SINISTRA EUROPEA - PARTITO DEI COMUNISTI ITALIANI</b>	<b>176</b>	10,04%			
				<b>14</b>	<b>SINISTRA PER LA BAT</b>	<b>97</b>	5,53%			
<b>3</b>	<b>RIZZI MICHELE</b>	<b>21</b>	0,14%	<b>15</b>	<b>PARTITO DI ALTERNATIVA COMUNISTA</b>	<b>20</b>	100,00%	Somma voti validi ai gruppi collegati	<b>20</b>	0,15%
	TOTALE VOTI VALIDI GRUPPI COLLEGATI	<b>20</b>								
	di cui al solo Presidente	<b>1</b>								
<b>4</b>	<b>VENTOLA FRANCESCO</b>	<b>10387</b>	69,46%	<b>16</b>	<b>LA DESTRA - FIAMMA TRICOLORE</b>	<b>70</b>	0,78%	Somma voti validi ai gruppi collegati	<b>9.022</b>	67,66%
	TOTALE VOTI VALIDI GRUPPI COLLEGATI	<b>9022</b>		<b>17</b>	<b>DEMOCRAZIA CRISTIANA - LIBERTAS</b>	<b>72</b>	0,80%			
	di cui al solo Presidente	<b>1.365</b>		<b>18</b>	<b>MPA MOVIMENTO PER LE AUTONOMIE - ALLEATI PER IL SUD</b>	<b>437</b>	4,84%			
				<b>19</b>	<b>IL POPOLO DELLA LIBERTA' - BERLUSCONI PER FRANCESCO VENTOLA</b>	<b>3.930</b>	43,56%			
				<b>20</b>	<b>POPOLARI UDEUR</b>	<b>10</b>	0,11%			
				<b>21</b>	<b>LA PUGLIA PRIMA DI TUTTO</b>	<b>2.099</b>	23,27%			
				<b>22</b>	<b>VENTOLA PRESIDENTE</b>	<b>1.017</b>	11,27%			
				<b>23</b>	<b>MY BAT</b>	<b>220</b>	2,44%			
				<b>24</b>	<b>ALLEANZA DI CENTRO</b>	<b>1.039</b>	11,52%			
				<b>25</b>	<b>PER IL FEDERALISMO - SUD IN MOVIMENTO PUGLIA</b>	<b>8</b>	0,09%			
				<b>26</b>	<b>POPOLARI LIBERALI PDL</b>	<b>120</b>	1,33%			
<b>5</b>	<b>de FEUDIS SEBASTIANO</b>	<b>238</b>	1,59%	<b>27</b>	<b>DI PIETRO - ITALIA DEI VALORI</b>	<b>223</b>	100,00%	Somma voti validi ai gruppi collegati	<b>223</b>	1,67%
	TOTALE VOTI VALIDI GRUPPI COLLEGATI	<b>223</b>								
	di cui al solo Presidente	<b>15</b>								

TOTALE VOTI VALIDI (E)	<b>14.954</b>
TOTALE E + B + C + D (H)	<b>15.923</b>